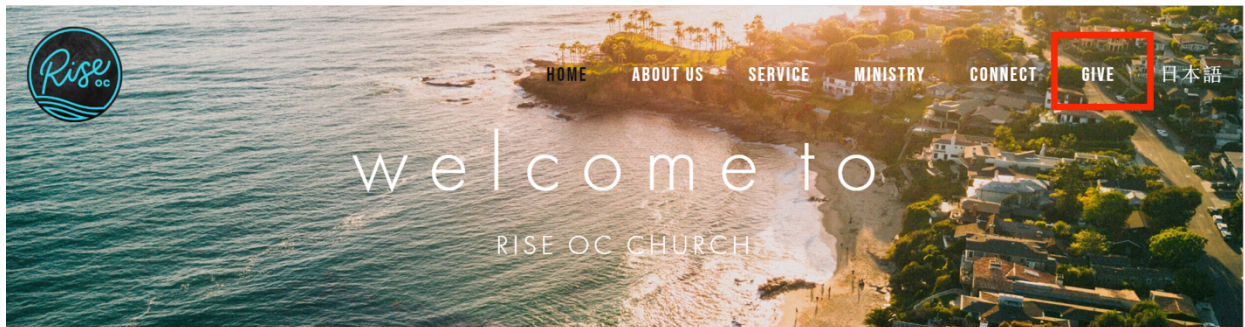


オンライン献金

オンラインでの献金は、次の7つの手順に従っていただければ簡単に、また安全に行うことができます。質問の際はいつでも教会オフィスにお問い合わせください: office@riseoc.church.

1. 教会のウェブサイト www.riseoc.church の右上にある“GIVE”をクリック。



2. “GIVE ONLINE”をクリック。



GIVE THROUGH WEB

Please consider giving to Rise OC Church through the web.


You can do so by clicking the link below, and you can select the "fund" you'd like to give to on the next page.

For regular tithing, please select "Regular Tithe".

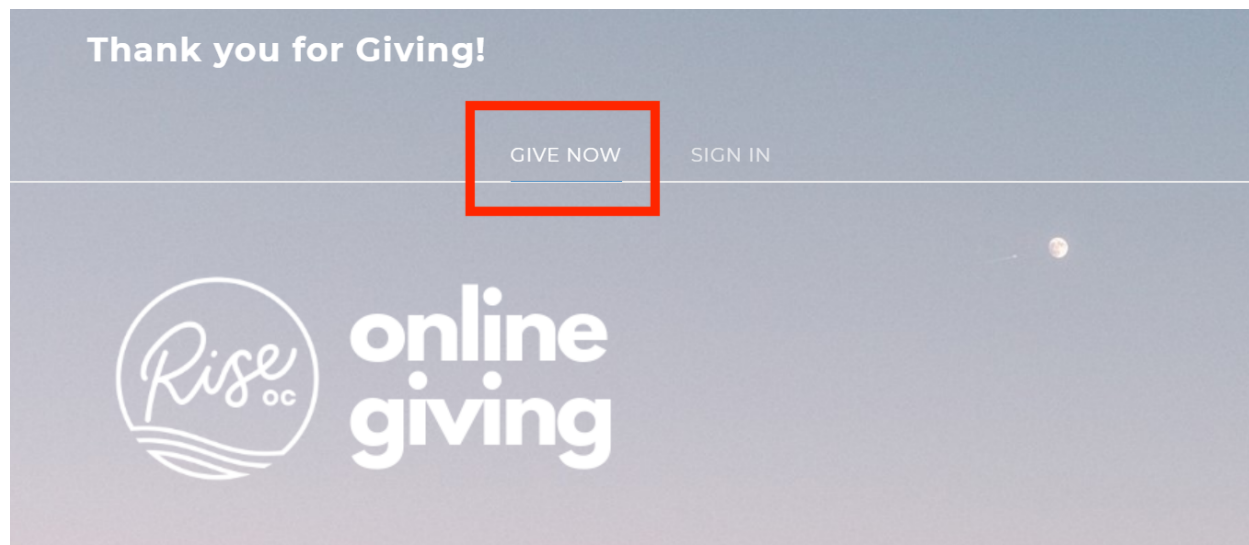
The COVID-19 Relief Fund is also available for giving. (This helps care for those directly impacted by COVID-19)

Please contact any of our pastors if you have questions about setting up electronic giving or how funds are used.

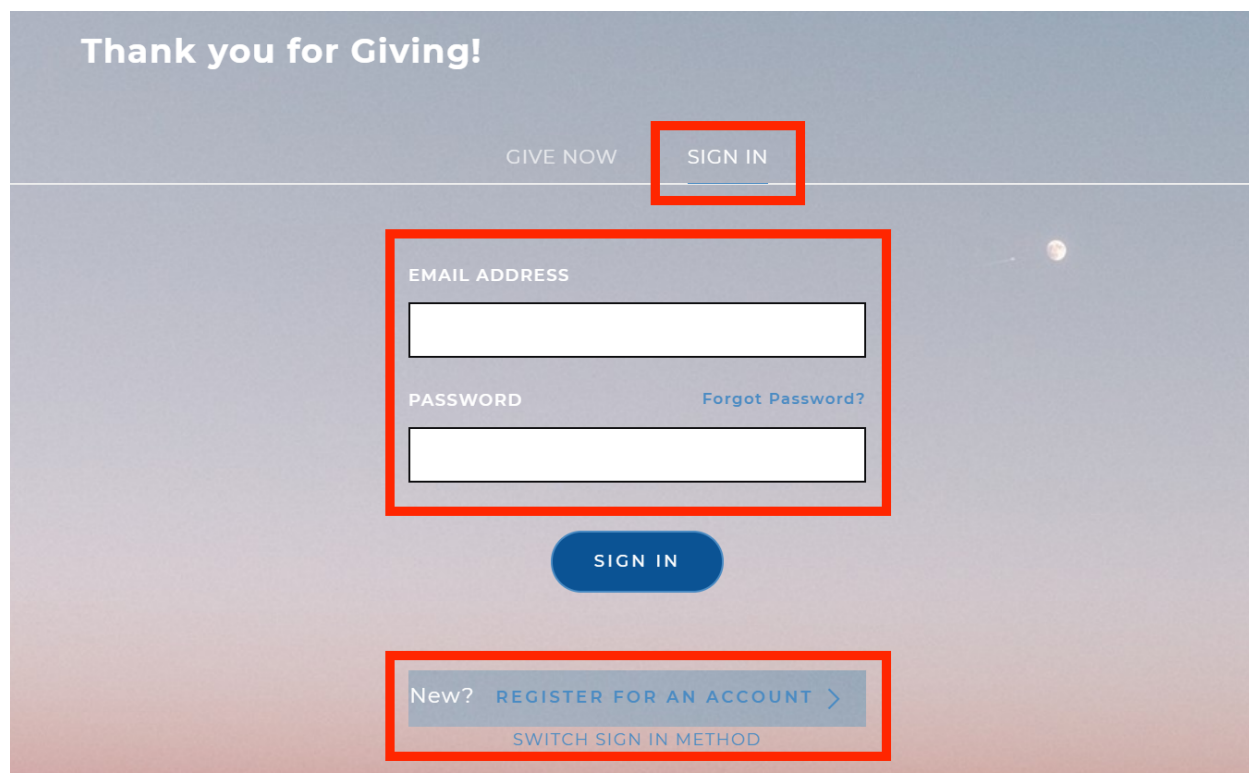
Thank you for supporting God's work through the ministry of Rise OC!



3. “SIGN IN”をクリックしてください。初めての場合は、ここでアカウントを作成します。すでにアカウントを作成されている場合も、ここから献金ページに進みます。



4. すでにアカウントをお持ちの場合は、サインインして献金を行います。
(それ以上のステップはありません。) 初めて献金をされる方は、
“REGISTER FOR AN ACCOUNT”をクリックしてください。



5. 名前と連絡先情報を入力します。登録プロセスには、Email アドレスまたは携帯電話番号、あるいはその両方が必要です。献金をした後すぐに確認メールを受け取ることができるように、メールアドレスを使用することをお勧めします。メールアドレスを入力する際、パスワードを作成するよう要求されます。もしテキストメッセージでの献金をご利用の場合は、携帯電話番号も必要になります。情報を入力したら、“REGISTER” をクリックします。

Thank you for Giving!

GIVE NOW **SIGN IN**

Register for an account

If this is your first time giving online, provide the information below to create your Kindrid account.

In order to register with your phone number, a secure pin must be sent to your device and provided below when prompted.

FIRST NAME LAST NAME

ADDRESS

CITY STATE ZIP CODE

EMAIL ADDRESS optional if using phone number PHONE NUMBER optional if using email address

Email address used for sign in and receiving confirmation emails. Phone number used for sign in.

CANCEL REGISTER

6. 献金する宛先を選択し、金額を入力して、お支払い情報を入力します。必要に応じて、「この献金を定期的に行う」(MAKE THIS GIFT RECURRING)を選択することもできます。その場合、“SAVE ACCOUNT”をチェックすると、入力情報が保存されますので便利です。最後に“SUBMIT”をクリックします。

The screenshot shows the 'My Donation' form on the Rise OC online giving website. The form is set against a background of a sunset over the ocean. At the top, there are navigation links for 'GIVE NOW', 'SCHEDULED', and 'HISTORY'. The Rise OC logo and 'online giving' text are prominently displayed. The form fields are as follows:

- My Donation**
 - FUND: Regular Tithe (dropdown menu)
 - AMOUNT: \$ 100.00 (input field)
 - + ADD DONATION (link)
 - MAKE THIS GIFT RECURRING (checkbox, highlighted with a red arrow)
- Payment Information**
 - NAME ON ACCOUNT (input field)
 - ACCOUNT TYPE: Please select one... (dropdown menu)
 - ROUTING NUMBER (input field)
 - ACCOUNT NUMBER (input field)
- Billing Information**
 - STREET ADDRESS (input field)
 - ZIP CODE (input field)
 - EMAIL ADDRESS (input field)
 - PHONE NUMBER *optional* (input field)
 - SAVE ACCOUNT (checkbox, highlighted with a red arrow)

At the bottom of the form, the total amount is displayed as 'TOTAL: \$100.00'. Below this, the 'SUBMIT!' button is highlighted with a red box. At the very bottom, there is a small icon and the text 'SECURE BANK ACCOUNT PAYMENT'.

7. オンライン献金の手順は以上です。次回からの献金は、ステップ 4 でサインインすれば、ステップ 6 の献金ページに直接にいきます。